



Security Tech Germany

TÜRSTATION MODUVIS

SMART. SICHER.  
MODULAR.



Bachmann —



24  
Birkenweg



Schmidt —

Meier	—
Schumacher	—
Fischer	—
Adler	—
Keller	—
Lindner	—



# LERNEN SIE MODUVIS KENNEN

## DIE VORTEILE DES SYSTEMS

### **Sicherheit & Komfort in Ihrem Zuhause**

Ob Eigenheim, Mehrparteienhaus oder Büro – ModuVis ist die passende Lösung.

### **Einfach bedienen – mit Innenstation & App**

Als Außenstation dient das Videomodul, mit weiteren Modulen beliebig kombinierbar. Als Innenstation zum Gegensprechen, Betrachten der Videobilder und Türöffnen nutzen Sie den stationären Monitor oder die App.

### **Bestehende Klingel im Handumdrehen erneuern**

Bei Nutzung der „alten“ Klingelverdrahtung gestaltet sich die Installation einfach und schnell.

### **Anzeigen von weiteren Kameras**

Neben der Kamera im Videomodul werden bis zu 16 ABUS Außenkameras auf dem Monitor und in der App angezeigt – und auf Wunsch im Monitor aufgezeichnet (SD-Karte).



## **Alles im Blick – wissen, was zu Hause los ist**

Sehen, sprechen und Besuchern Zutritt gewähren, auch von unterwegs per App. Ganz einfach eingerichtet, ohne lästige Einstellungen am Router vorzunehmen.

## **Unschlagbar in Preis und Leistung**

Flexibel, passgenau, günstig: Genau an Ihre Wünsche und Ihr Gebäude angepasst, erhalten Sie eine Türgegensprechanlage zum optimalen Preis-Leistungs-Verhältnis. Passend für jedes Zuhause und jeden Geldbeutel. Mit oder ohne Nutzung der „alten“ Kabelinfrastruktur. Komplett installiert oder erst im kleinen Rahmen, um später zu erweitern.



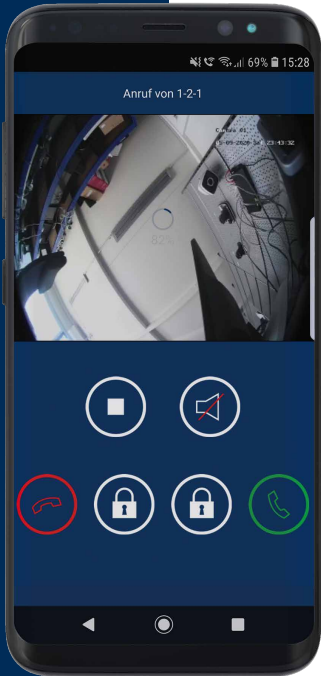
# LINK STATION APP

## FERNZUGRIFF EINFACH EINRICHTEN

Aus der Ferne die Türstation bedienen wie mit der Innenstation? Mehrere Personen im Haushalt per Push-Nachricht über ein Klingelereignis informieren? Kein Problem: Sämtliche Einstellungen erfolgen mühelos in der ABUS Link Station App. Die ModuVis-Module werden damit schnell und einfach eingerichtet und über QR-Codes an Smartphones und Tablets freigegeben. Ganz bequem und ohne jedes einzelne Modul auf den anderen Mobiltelefonen einrichten zu müssen.

### Weitere Vorteile bei der Einrichtung:

- Keine lästigen Einstellungen am Router (z. B. Portforwarding) für jede Kamera oder Türstation nötig.
- Netzwerk-Konfiguration ohne langes Eintippen: einfach QR-Code scannen, um Nutzerkonten einzurichten, Türstationen oder Kameras hinzuzufügen.



# DIE MODULE: INDIVIDUELL ZUSAMMENSTELLEN



## VIDEOMODUL

### Herzstück des Systems

- Hochauflösende Full-HD-Kamera mit weitem Blickwinkel (horizontal: 180°, vertikal: 96°)
- Sehr gute Sprachqualität mit Geräuschunterdrückung (Noise Cancelling, Anti-Echo-Funktion)

## INFOMODUL

- Willkommen zu Hause: individualisierbare Anzeige von Straße, Haus-Nr. und Name (Transparentpapier anbei, Druckvorlage zum Download auf [www.abus.com](http://www.abus.com))
- Hintergrundbeleuchtung für gute Sichtbarkeit bei Dunkelheit (stromsparend gesteuert per Helligkeitssensor)






## KLINGELTASTEN-MODUL

- 6 Klingeln je Modul
- Bis zu 8 Module je Anlage (max. 49 Klingeln)
- Beleuchtung für gute Sichtbarkeit im Dunkeln (stromsparend gesteuert per Helligkeitssensor)
- Inkl. PDF-Druckvorlage, Material für Namensschilder & Blindabdeckungen für für unbelegte Klingelschilder

## CODE-TASTENMODUL

- Für den Zutritt mit 6-stelligem PIN-Code statt Schlüssel
- Zum Ansteuern eines Türsummers oder Motorschlusses
- Neben einem individuellen Code pro Wohnpartei sind 3 General-Codes, z. B. für die Hausverwaltung, einstellbar



## LEERMODUL

- Blindabdeckung für unbelegte Stellen im Einbaurahmen
- Als Platzhalter für spätere Systemerweiterungen
- Deckt den Platz für 1 Modul (z. B. weitere Klingeln) ab
- Einfach einsetzen ohne Rahmentausch

# ALLES IM BLICK

## 7-ZOLL-INNENMONITOR

Der hochauflösende Innenmonitor zeigt in gestochen scharfen Bildern, was im Eingangsbereich vor sich geht. Er dient zum Gegen-sprechen mit Personen vor der Haustür und ermöglicht die Interaktion mit ihnen, etwa das Öffnen der Haustür mittels Türsummer.

In der breiten Auswahl an Klingeltönen findet jeder Bewohner seinen Favoriten. Mehrere Monitore im System sind die optimale Ausstattung etwa für verschiedene Etagen bzw. ein Mehrparteienhaus. Die direkte Verbindung zwischen den Monitoren (ohne Türstation) kann für die hausinterne Kommunikation (Intercom) genutzt werden.



# MODULAR ANPASSBAR

## EINFAMILIENHÄUSER

### **Neubau**

Beim Bau eines Eigenheims entscheiden Sie als Bauherr selbst, wie viel Komfort und Sicherheit Sie wollen. Sie stellen sich das Türgegensprechsystem genau nach Ihren Wünschen selbst zusammen.

### **Modernisierung**

Durch einfaches Ersetzen der Klingelanlage bringen Sie auch den Eingangsbereich eines bestehenden Hauses auf neuen Stand – ohne in die existierende Verkabelung einzugreifen.






## MEHRPARTEIENHÄUSER

Mehrere Wohneinheiten auszustatten, ist mit ModuVis ganz einfach. Das System umfasst in der größten Ausbaustufe bis zu 49 Klingeln und Monitore zum Anzeigen und Gegensprechen.

Auch mehrere Eingangsbereiche können mit ModuVis eingesehen werden. Ganz einfach, ohne extra Kabel zu ziehen oder die Einstellungen im System groß ändern zu müssen.



## IM PASSENDEN RAHMEN

Die Wunsch-Sprechanlage genau für Ihren Eingangsbereich: vom 1er-Rahmen (1 Modul) bis zum 3er-Einbaurahmen je nach Umfang. Bei größeren Installationen werden z. B. 2er- oder 3er-Module nebeneinander platziert.

**ABUS I Security Center GmbH & Co. KG**  
**abus-moduvis.com**

---

Linker Kreuthweg 5  
86444 Affing  
Germany  
Tel: +49 8207 959 90-0  
Fax: +49 8207 959 90-190  
info.de@abus-sc.com

**ABUS I Austria GmbH**  
**abus-moduvis.com**

---

IZ NÖ-Süd, Straße 7  
Objekt 58 D, Top 4, 1. OG  
2355 Wiener Neudorf  
Austria  
Tel: +43 2236 660 630  
Fax: +43 2236 660 630 60  
info@abus.at

**ABUS I Schweiz AG**  
**abus-moduvis.com**

---

Oberneuhofstrasse 1  
6340 Baar  
Switzerland  
Tel: +41 41 760 86 66  
Fax: +41 41 761 65 28  
info@abus.ch